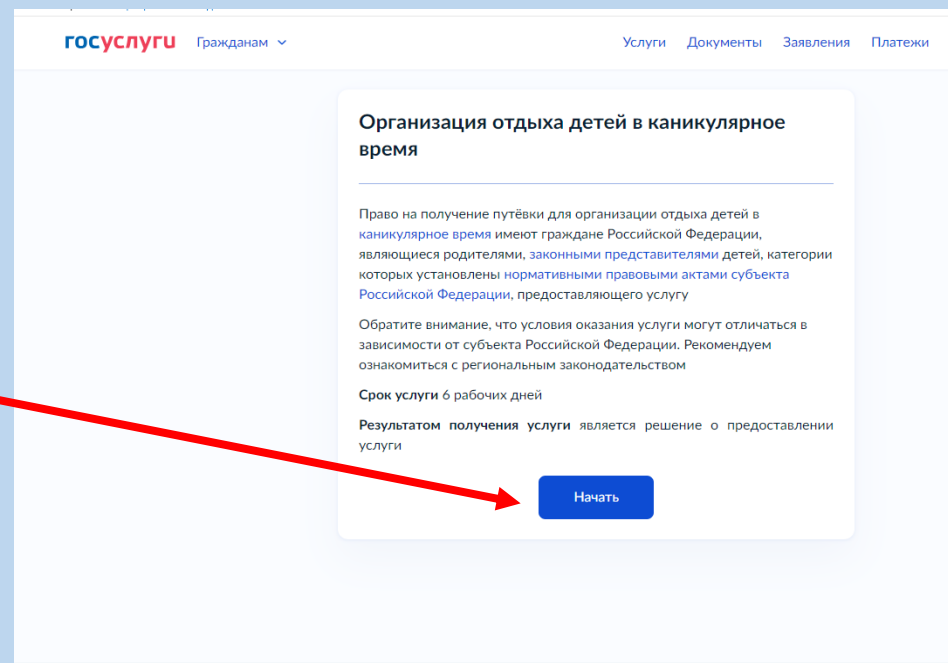
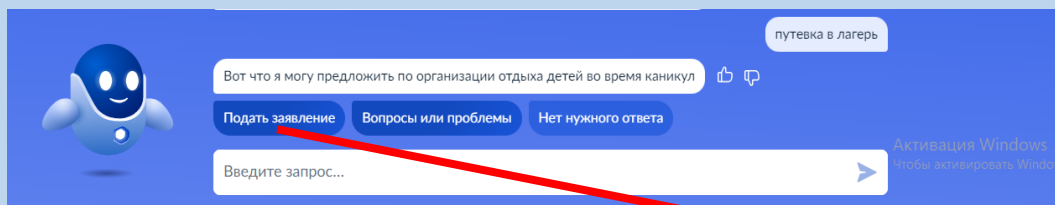


**Предоставление услуги
«Организация отдыха детей в
каникулярное время»**

с использованием федеральной порталной
формы на Едином портале государственных
муниципальных услуг (функции)

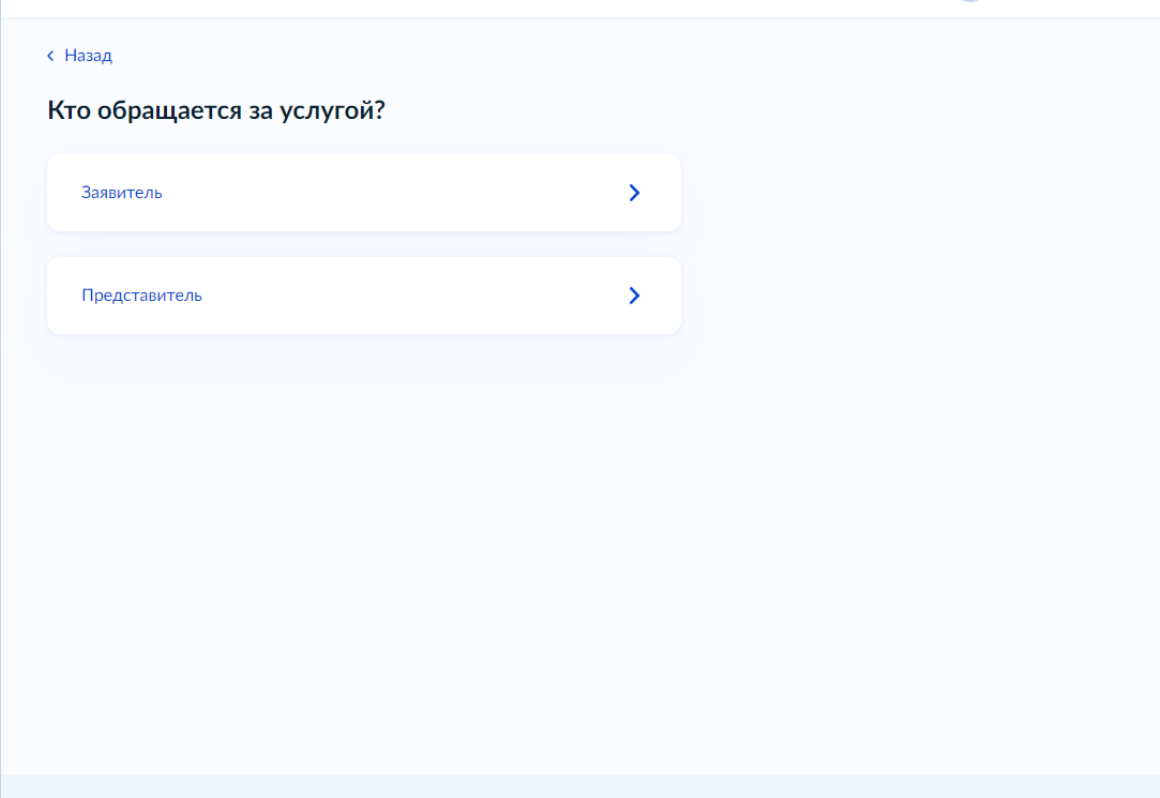
Подача заявления через ЕПГУ при наличии подтвержденной учетной записи

Поиск услуги через помощника: в строке поиска ввести «Путевка в лагерь», выбрать действие «Подать заявление».



Подача заявления через ЕПГУ при наличии подтвержденной учетной записи

Выбрать того, кто обращается за услугой



The screenshot shows a web interface with a light blue header bar. Below the header, there is a blue link labeled "< Назад". The main heading is "Кто обращается за услугой?". Below this heading, there are two white buttons with rounded corners and a light blue border. The first button contains the text "Заявитель" and a blue right-pointing chevron. The second button contains the text "Представитель" and a blue right-pointing chevron.

< Назад

Кто обращается за услугой?

Заявитель >

Представитель >

Подача заявления через ЕПГУ при наличии подтвержденной учетной записи

В случае, если за услугой обращается родитель (законный представитель) ребенка, то данные будут загружены из личного кабинета заявителя

< Назад

Проверьте ваши данные

Иванов Иван Иванович

Дата рождения
01.01.2001

Паспорт РФ
Серия и номер
65 00 800000

Дата выдачи
18.06.2018

Кем выдан
ГУ МВД РОССИИ ПО СВЕРДЛОВСКОЙ ОБЛАСТИ

Код подразделения
660032

[✎ Редактировать](#)

Верно

Подача заявления через ЕПГУ при наличии подтвержденной учетной записи

Проверьте свой номер телефона, электронную почту и адрес места жительства

[< Назад](#)

Проверьте вашу электронную почту

Электронная почта
ksen.klyueva@yandex.ru

[✎ Редактировать](#)

Верно

[< Назад](#)

Проверьте ваш телефон

Номер телефона
+7 950 653-62-02

[✎ Редактировать](#)

Верно

[< Назад](#)

Адрес места жительства заявителя

Адрес
624867, обл. Свердловская, г. Камышлов, ул. Советская, д. 103, кв. 10

[✎ Редактировать](#)

Верно

Подача заявления через ЕПГУ при наличии подтвержденной учетной записи

Укажите сведения о ребенке (детях). Данные загружаются из Личного кабинета, в случае отсутствия данных о ребенке (детях), необходимо добавить их в Личном кабинете

< Назад

Укажите сведения о ребёнке

Если ребёнка нет в списке, [добавьте данные](#) в личном кабинете

Ребёнок 1

Выберите ребёнка из вашего профиля

Добавить ребёнка

Продолжить

< Назад

Укажите сведения о ребёнке

Если ребёнка нет в списке, [добавьте данные](#) в личном кабинете

Ребёнок 1

Выберите ребёнка из вашего профиля

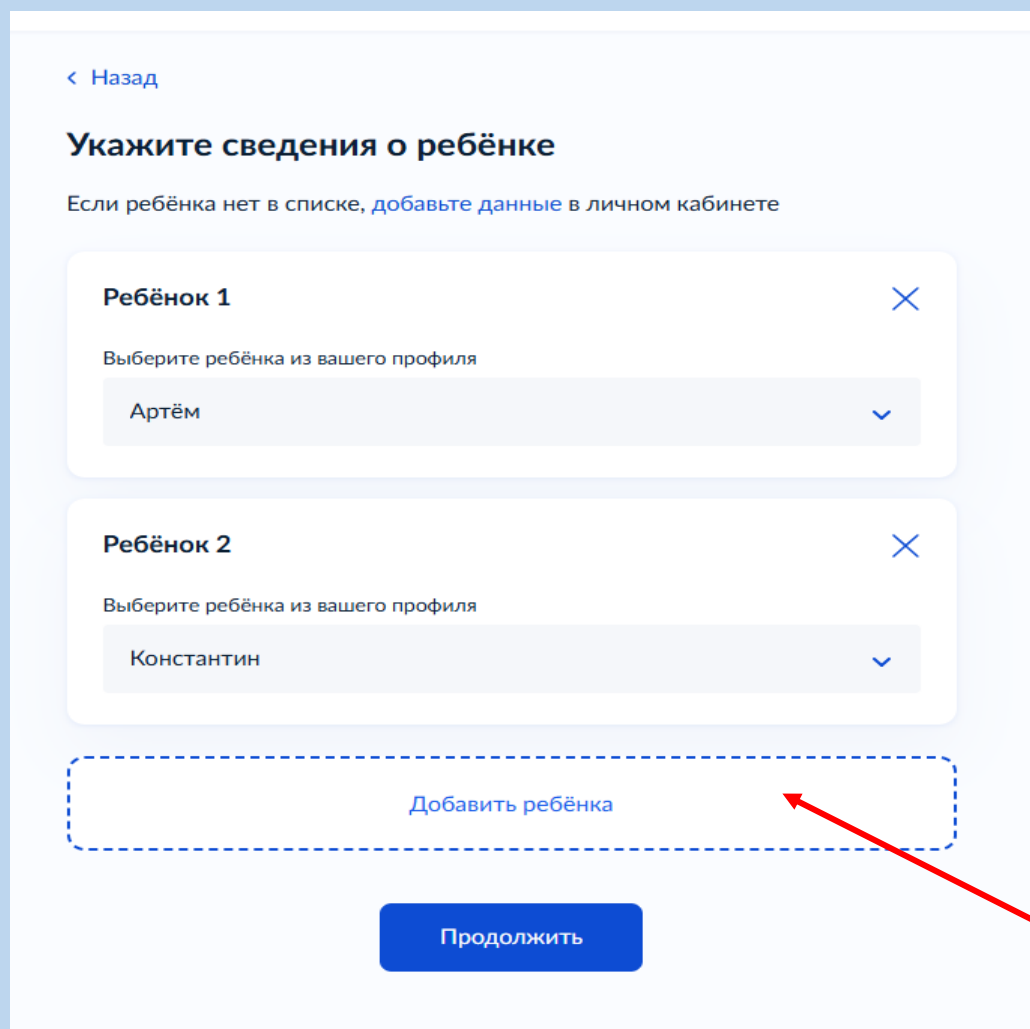
Артём

Добавить ребёнка

Продолжить

Подача заявления через ЕПГУ при наличии подтвержденной учетной записи

В случае подачи заявления на нескольких детей выбираем «Добавить ребёнка».



The screenshot shows a web interface for adding children to an application. At the top left is a link "< Назад". The main heading is "Укажите сведения о ребёнке". Below it is a note: "Если ребёнка нет в списке, [добавьте данные](#) в личном кабинете". There are two child selection boxes. The first, "Ребёнок 1", has a dropdown menu with "Артём" selected. The second, "Ребёнок 2", has a dropdown menu with "Константин" selected. Below these is a dashed blue box containing the text "Добавить ребёнка", which is highlighted by a red arrow. At the bottom is a blue button labeled "Продолжить".

< Назад

Укажите сведения о ребёнке

Если ребёнка нет в списке, [добавьте данные](#) в личном кабинете

Ребёнок 1 ×

Выберите ребёнка из вашего профиля

Артём ▼

Ребёнок 2 ×

Выберите ребёнка из вашего профиля

Константин ▼

Добавить ребёнка

Продолжить

Подача заявления через ЕПГУ при наличии подтвержденной учетной записи

В случае выбора ребенка, данные которые указаны в Личном кабинете, на форме услуги предоставляется возможность проверки и редактирования данных

[< Назад](#)

Проверьте данные ребёнка

Иванов Артём Петрович

Дата рождения
20.02.2013

[✎ Редактировать](#)

[Верно](#)

[< Назад](#)

Сведения о ребёнке

[👤](#) Артём, 11 лет

СНИЛС

177-852-861 30

[Продолжить](#)

Подача заявления через ЕПГУ при наличии подтвержденной учетной записи

[< Назад](#)

Где зарегистрировано рождение ребёнка?

 Артём, 12 лет

В любом регионе России, кроме новых субъектов РФ



В загсе, МФЦ или консульстве РФ

В ДНР, ЛНР, Запорожской или Херсонской областях
или иностранном государстве



Подача заявления через ЕПГУ при наличии подтвержденной учетной записи


[< Назад](#)

Укажите реквизиты актовой записи из свидетельства о рождении


👤 Артём, 11 лет

Где найти

Актовая запись

Номер	Дата
76	04.03.2013 

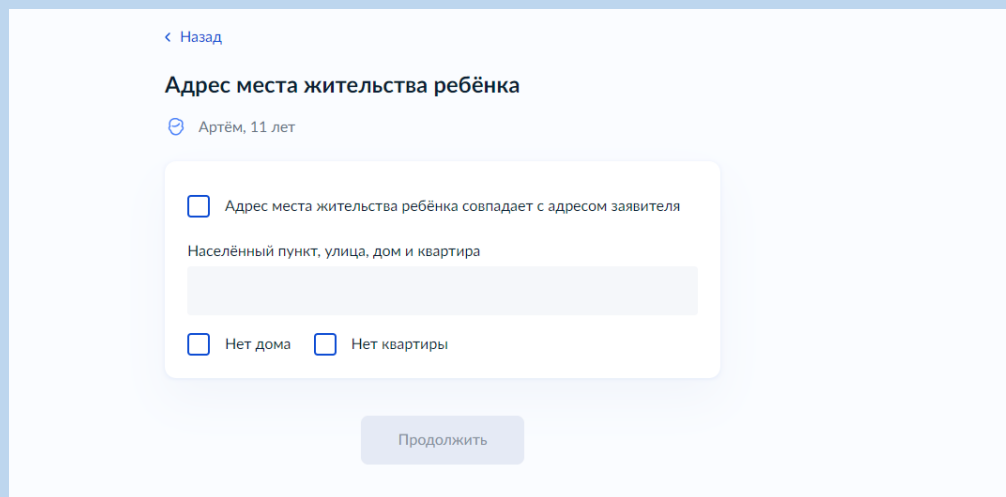
Орган, составивший запись

Отдел записи актов гражданского состояния города Кам... 

[Продолжить](#)

Подача заявления через ЕПГУ при наличии подтвержденной учетной записи

В случае если адрес места жительства ребенка совпадает с адресом места жительства заявителя, то необходимо сделать об этом отметку



< Назад

Адрес места жительства ребёнка

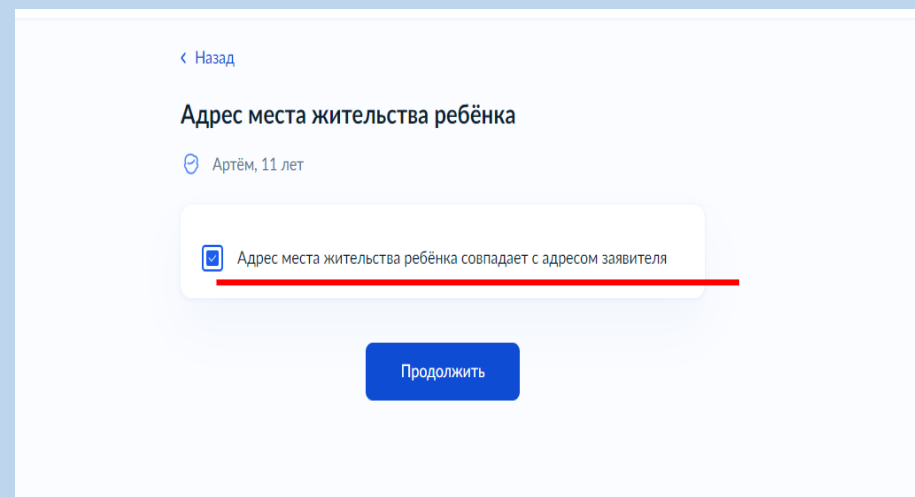
🕒 Артём, 11 лет

☐ Адрес места жительства ребёнка совпадает с адресом заявителя

Населённый пункт, улица, дом и квартира

☐ Нет дома ☐ Нет квартиры

Продолжить



< Назад

Адрес места жительства ребёнка

🕒 Артём, 11 лет


☒ Адрес места жительства ребёнка совпадает с адресом заявителя

Продолжить

Подача заявления через ЕПГУ при наличии подтвержденной учетной записи

[< Назад](#)

Фамилия родителя соответствует фамилии ребёнка?


 Артём, 11 лет

[У родителя и ребёнка фамилии разные >](#)

[У ребёнка фамилия родителя >](#)

[< Назад](#)

Кем является заявитель?

 Артём, 11 лет

[Родитель >](#)

[Опекун \(Попечитель\) >](#)

Подача заявления через ЕПГУ при наличии подтвержденной учетной записи

The screenshot shows a web interface for submitting an application through the EPGU portal. At the top left is a blue link '< Назад'. Below it is the question 'По какой причине фамилии родителя и ребёнка разные?' in bold. Under the question is a profile icon and the text 'Артём, 11 лет'. There are four white buttons with rounded corners, each containing a reason and a blue arrow pointing right: 'Установлено отцовство над ребёнком', 'Заключение брака (у ребёнка фамилия второго родителя)', 'Расторжение брака', and 'Изменение фамилии'.

< Назад

По какой причине фамилии родителя и ребёнка разные?

Артём, 11 лет

Установлено отцовство над ребёнком >

Заключение брака (у ребёнка фамилия второго родителя) >

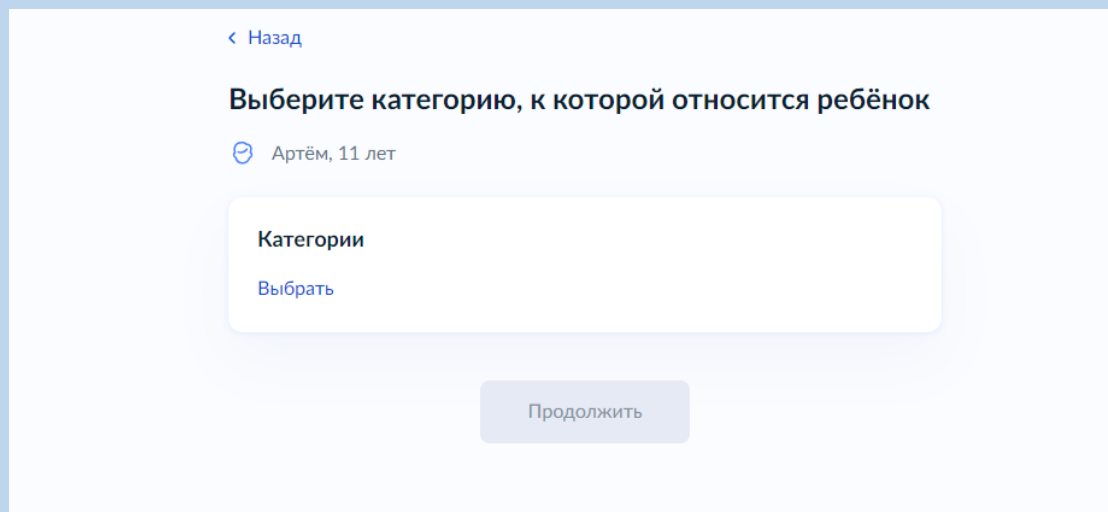
Расторжение брака >

Изменение фамилии >

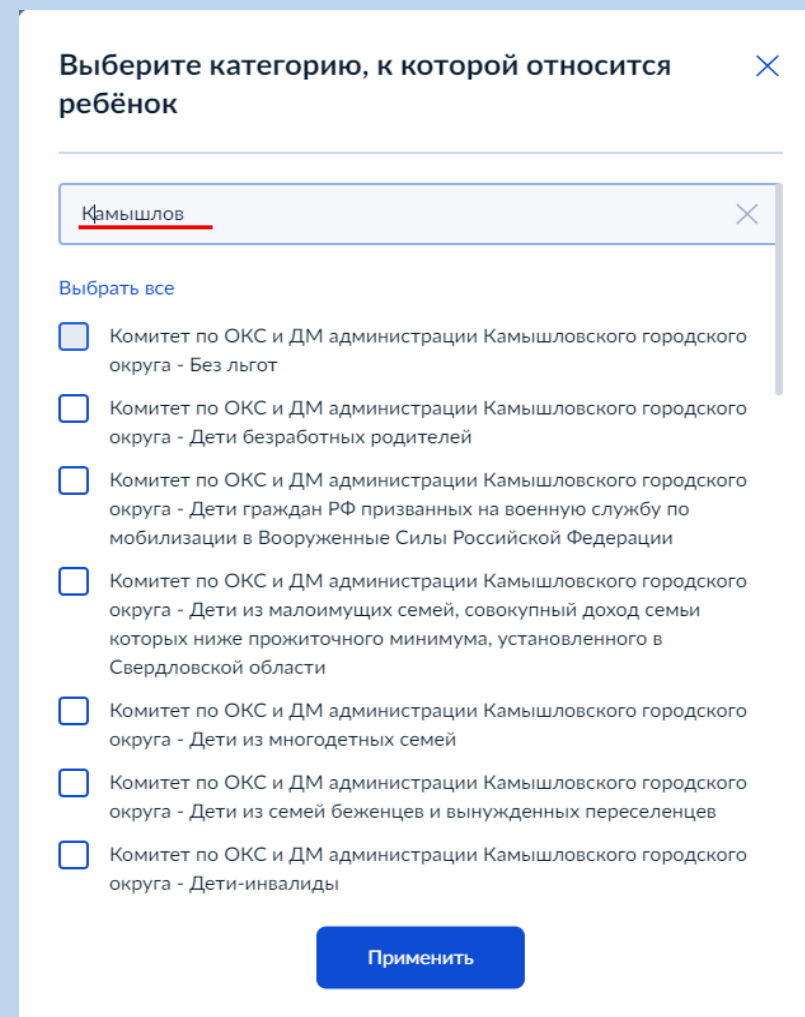
В случае если было указано, что фамилии у ребенка и заявителя разные, необходимо указать причину

Подача заявления через ЕПГУ при наличии подтвержденной учетной записи

В связи с использованием региональной системы, при выборе категории, к которой относится ребенок, необходимо в поле поиска указать значение «Камышлов»



The screenshot shows a web interface with a blue header. At the top left is a link "< Назад". The main heading is "Выберите категорию, к которой относится ребёнок". Below it, a status bar shows a clock icon and "Артём, 11 лет". There is a search box labeled "Категории" with a blue "Выбрать" button inside it. At the bottom center is a light blue button labeled "Продолжить".



The screenshot shows a dropdown menu titled "Выберите категорию, к которой относится ребёнок" with a close button (X) in the top right. The search input field contains the text "Камышлов" and has a close button (X) on its right. Below the search field is a link "Выбрать все". A list of categories follows, each with an unchecked checkbox and a description:

- ☐ Комитет по ОКС и ДМ администрации Камышловского городского округа - Без льгот
- ☐ Комитет по ОКС и ДМ администрации Камышловского городского округа - Дети безработных родителей
- ☐ Комитет по ОКС и ДМ администрации Камышловского городского округа - Дети граждан РФ призванных на военную службу по мобилизации в Вооруженные Силы Российской Федерации
- ☐ Комитет по ОКС и ДМ администрации Камышловского городского округа - Дети из малоимущих семей, совокупный доход семьи которых ниже прожиточного минимума, установленного в Свердловской области
- ☐ Комитет по ОКС и ДМ администрации Камышловского городского округа - Дети из многодетных семей
- ☐ Комитет по ОКС и ДМ администрации Камышловского городского округа - Дети из семей беженцев и вынужденных переселенцев
- ☐ Комитет по ОКС и ДМ администрации Камышловского городского округа - Дети-инвалиды

At the bottom right is a blue button labeled "Применить".

Подача заявления через ЕПГУ при наличии подтвержденной учетной записи

При наличии льготных категории, перечисленных ниже, необходимо одновременно выбрать:

- ☒ «первоочередное право»
- ☒ «бесплатная путевка»

Льготные категории:

- Дети-сироты и дети, оставшиеся без попечения родителей;
- Дети-инвалиды;
- Дети граждан Российской Федерации, призванных на военную службу по мобилизации в Вооруженные Силы Российской Федерации;
- Дети лиц, принимающих (принимавших) участие (включая получивших ранение и погибших) в специальной военной операции на территориях Украины, Донецкой Народной Республики и Луганской Народной Республики, Запорожской области и Херсонской области.

Выберите категорию, к которой относится ребёнок

Камышлов

Выбрать все

☐ Комитет по ОКС и ДМ администрации Камышловского городского округа - Без льгот

☐ Комитет по ОКС и ДМ администрации Камышловского городского округа - Дети безработных родителей

☐ Комитет по ОКС и ДМ администрации Камышловского городского округа - Дети граждан Российской Федерации, призванных на военную службу по мобилизации в Вооруженные Силы Российской Федерации (бесплатная путевка)

☐ Комитет по ОКС и ДМ администрации Камышловского городского округа - Дети граждан Российской Федерации, призванных на военную службу по мобилизации в Вооруженные Силы Российской Федерации (первоочередное право)

☐ Комитет по ОКС и ДМ администрации Камышловского городского округа - Дети из многодетных семей

☐ Комитет по ОКС и ДМ администрации Камышловского городского округа - Дети из семей беженцев и вынужденных переселенцев

☐ Комитет по ОКС и ДМ администрации Камышловского городского округа

Применить

Подача заявления через ЕПГУ при наличии подтвержденной учетной записи

В случае отсутствия льготной категории, необходимо выбрать категорию ☒ «Без льгот»

Выберите категорию, к которой относится ребёнок

Камышлов

×

Выбрать все

☐

Комитет по ОКС и ДМ администрации Камышловского городского округа - Без льгот

☐

Комитет по ОКС и ДМ администрации Камышловского городского округа - Дети безработных родителей

☐

Комитет по ОКС и ДМ администрации Камышловского городского округа - Дети граждан РФ призванных на военную службу по мобилизации в Вооруженные Силы Российской Федерации

☐

Комитет по ОКС и ДМ администрации Камышловского городского округа - Дети из малоимущих семей, совокупный доход семьи которых ниже прожиточного минимума, установленного в Свердловской области☐☐☐

Применить

Подача заявления через ЕПГУ при наличии подтвержденной учетной записи

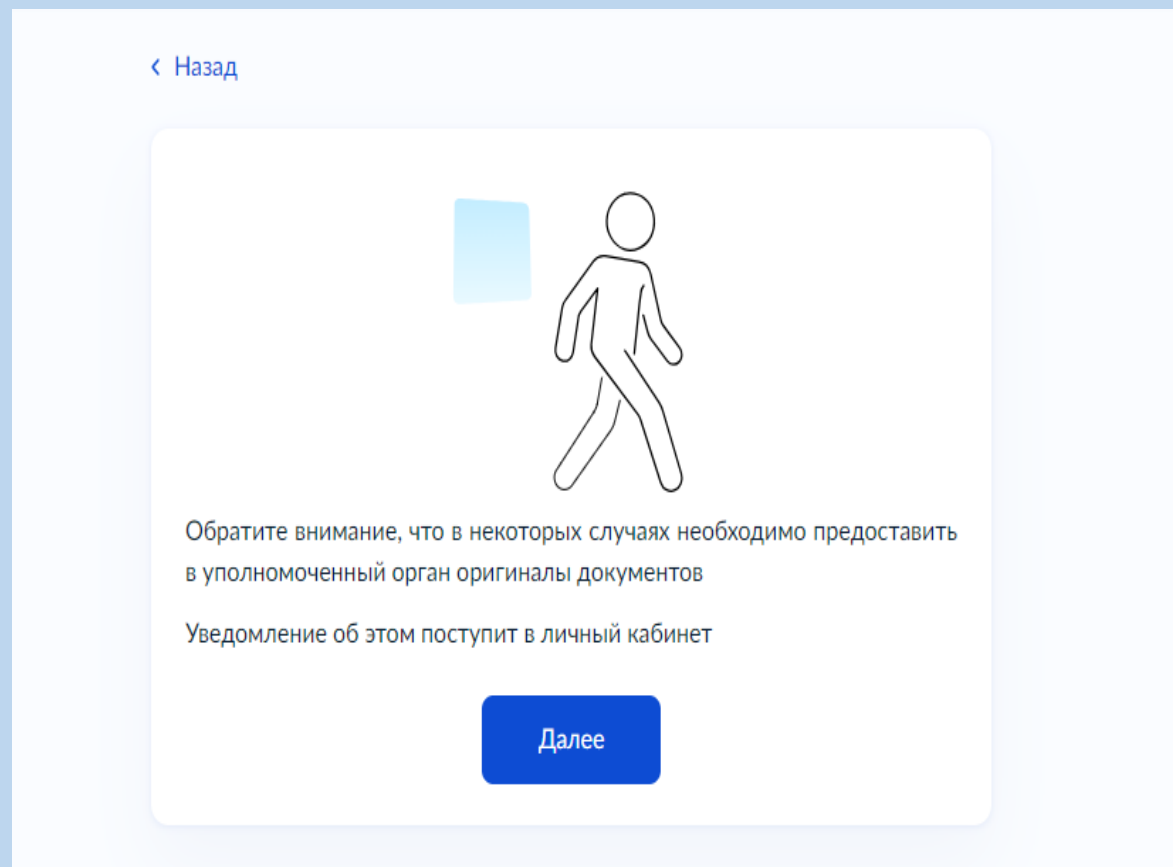
Для выбора организации отдыха и оздоровления, необходимо в поле поиска ввести название организации, выбрать из списка организацию (Комитет по ОКС и ДМ администрации Камышловского городского округа- название организации отдыха и оздоровления) и смену

The screenshot shows a web interface for selecting an organization and vacation period. At the top, there is a blue link "< Назад". Below it, the title "Укажите организацию и период отдыха" is displayed. A user profile icon and the text "Артём, 11 лет" are shown. The form consists of two main input fields: "Организация" and "Период отдыха". The "Организация" field has a magnifying glass icon on the right. The "Период отдыха" field has a circular arrow icon on the right. At the bottom, there is a blue button labeled "Продолжить".

The screenshot shows a dropdown menu for the "Организация" field. The title "Укажите организацию и период отдыха" is at the top. Below it, the user profile icon and "Артём, 11 лет" are shown. The dropdown menu is open, showing a list of organizations. The first item is "Комитет", which is highlighted with a red underline. Below it, the full name of the organization is displayed: "Комитет по ОКС и ДМ администрации Камышловского городского округа - Общество с ограниченной ответственность Детский санаторно-оздоровительный комплекс "Жемчужина"". The text "Обязательно для заполнения" is written in red above the dropdown menu.

Подача заявления через ЕПГУ при наличии подтвержденной учетной записи

В случае необходимости в предоставлении оригиналов документов, в личный кабинет заявителя поступит уведомление.



Подача заявления через ЕПГУ при наличии подтвержденной учетной записи

Выбор способа и места получения результат предоставления услуги

Для выбора организации, необходимо в поле поиска ввести название города Камышлов, выбрать из списка организацию (Администрация Камышловского городского округа)

The screenshot displays the EPGU application interface. On the left, a search bar labeled "Выберите подразделение" (Select the department) contains the text "Камыш" (Kamysh). Below the search bar, two search results are listed:

- Администрация Камышловского городского округа**
624860, Свердловская область, г. Камышлов,
ул. Свердлова, 41
- Администрация Камышловского муниципального района Свердловской области**
ул. Свердлова, 41, г. Камышлов, Свердловская область, 624860

The first result is highlighted with a red rectangle. The background of the interface shows a map of the Ural region. On the right, a panel titled "Способ получения результата" (Method of receiving the result) is visible. It contains the text "Электронный результат будет направлен в ваш личный кабинет на ЕПГУ" (Electronic result will be sent to your personal cabinet on EPGU) and a checkbox labeled "Получить дополнительно результат на бумажном носителе" (Receive additionally the result on a paper carrier). Below this panel is a blue button labeled "Отправить заявление" (Send application).